

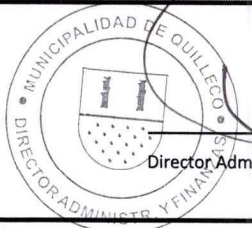
Nombre de la Entidad: I. MUNICIPALIDAD DE QUILLECO

ESTADO DE SITUACIÓN PRESUPUESTARIA
 desde 01 de enero al 31 de diciembre de 2025
 Miles de Pesos

INGRESOS	NOTAS	PRESUPUESTO		EJECUCIÓN		
		INICIAL	ACTUALIZADO	DEVENGADO	PERCIBIDO	POR PERCIBIR
03 TRIBUTOS SOBRE EL USO DE BIENES Y LA REALIZACIÓN DE ACTIVIDADES	33	725.900	1.402.023	1.411.951	1.398.298	13.653
05 TRANSFERENCIAS CORRIENTES	33	8.531.900	10.487.873	11.204.645	11.204.645	0
06 RENTAS DE LA PROPIEDAD	33	0	98.101	98.091	98.091	0
07 INGRESOS DE OPERACIÓN	33	0	0	0	0	0
08 OTROS INGRESOS CORRIENTES	33	4.048.100	4.410.641	4.475.463	4.402.384	73.079
10 VENTA DE ACTIVOS NO FINANCIEROS	33	0	0	0	0	0
11 VENTA DE ACTIVOS FINANCIEROS	33	0	0	0	0	0
12 RECUPERACIÓN DE PRÉSTAMOS	33	41.389	276.793	217.242	213.590	3.652
13 TRANSFERENCIAS PARA GASTOS DE CAPITAL	33	1.797.336	1.815.136	572.110	572.110	0
14 ENDEUDAMIENTO	33	0	0	16.869	0	16.869
SUBTOTALES		15.144.625	18.490.567	17.996.371	17.889.118	107.253
15 SALDO INICIAL DE CAJA		1.216.237	2.959.834	0	0	0
TOTALES		16.360.862	21.450.401	17.996.371	17.889.118	107.253

GASTOS		PRESUPUESTO		EJECUCIÓN		
		INICIAL	ACTUALIZADO	DEVENGADO	PAGADO	POR PAGAR
21 GASTOS EN PERSONAL	33	9.812.437	10.894.270	10.732.378	10.731.331	1.047
22 BIENES Y SERVICIOS DE CONSUMO	33	2.455.193	3.920.345	3.322.185	3.320.108	2.077
23 PRESTACIONES DE SEGURIDAD SOCIAL	33	78.000	450.796	333.883	333.883	0
24 TRANSFERENCIAS CORRIENTES	33	1.025.800	1.810.463	2.557.954	2.557.954	0
25 INTEGROS AL FISCO	33	0	265.107	265.107	265.107	0
26 OTROS GASTOS CORRIENTES	33	5.000	66.806	51.127	51.127	0
29 ADQUISICIÓN DE ACTIVOS NO FINANCIEROS	33	103.000	357.356	234.752	234.752	0
30 ADQUISICIÓN DE ACTIVOS FINANCIEROS	33	0	0	0	0	0
31 INICIATIVAS DE INVERSION	33	2.863.932	2.460.902	681.606	681.606	0
32 PRÉSTAMOS	33	0	0	0	0	0
33 TRANSFERENCIAS DE CAPITAL	33	0	26.000	25.489	25.489	0
34 SERVICIO DE LA DEUDA	33	11.000	87.757	86.626	86.597	29
SUBTOTALES		16.354.362	20.339.802	18.291.107	18.287.954	3.153
35 SALDO FINAL DE CAJA		6.500	1.110.599	0	0	0
TOTALES		16.360.862	21.450.401	18.291.107	18.287.954	3.153

FECHA: 06/12/2026



Director Administración y Finanzas



Alcalde

Nombre de la Entidad: I. MUNICIPALIDAD DE QUILLECO

ESTADO DE SITUACIÓN PRESUPUESTARIA


desde 01 de enero al 31 de diciembre de 2025

Miles de Pesos

INGRESOS	NOTAS	PRESUPUESTO		Ejecución		
		INICIAL	ACTUALIZADO	DEVENGADO	PERCIBIDO	POR PERCIBIR
03 TRIBUTOS SOBRE EL USO DE BIENES Y LA REALIZACIÓN DE ACTIVIDADES	33	711.900	1.388.023	1.398.699	1.385.046	13.653
05 TRANSFERENCIAS CORRIENTES	33	73.000	100.374	833.011	833.011	0
06 RENTAS DE LA PROPIEDAD	33	0	98.100	98.091	98.091	0
07 INGRESOS DE OPERACIÓN	33	0	0	0	0	0
08 OTROS INGRESOS CORRIENTES	33	3.653.100	3.810.740	3.842.829	3.808.577	34.252
10 VENTA DE ACTIVOS NO FINANCIEROS	33	0	0	0	0	0
11 VENTA DE ACTIVOS FINANCIEROS	33	0	0	0	0	0
12 RECUPERACIÓN DE PRÉSTAMOS	33	20.000	87.300	77.556	73.903	3.653
13 TRANSFERENCIAS PARA GASTOS DE CAPITAL	33	1.797.336	1.815.136	572.110	572.110	0
14 ENDEUDAMIENTO	33	0	0	16.869	0	16.869
SUBTOTALES		6.255.336	7.299.673	6.839.165	6.770.738	68.427
15 SALDO INICIAL DE CAJA		1.203.237	1.964.472	0	0	0
TOTALES		7.458.573	9.264.145	6.839.165	6.770.738	68.427

GASTOS		PRESUPUESTO		Ejecución		
		INICIAL	ACTUALIZADO	DEVENGADO	PAGADO	POR PAGAR
21 GASTOS EN PERSONAL	33	2.092.131	2.296.366	2.291.021	2.289.974	1.047
22 BIENES Y SERVICIOS DE CONSUMO	33	1.355.710	1.218.102	1.191.211	1.189.133	2.078
23 PRESTACIONES DE SEGURIDAD SOCIAL	33	43.000	3.000	446	446	0
24 TRANSFERENCIAS CORRIENTES	33	1.022.800	1.810.463	1.808.300	1.808.300	0
25 INTEGROS AL FISCO	33	0	265.107	265.107	265.107	0
26 OTROS GASTOS CORRIENTES	33	0	31.180	30.855	30.855	0
29 ADQUISICIÓN DE ACTIVOS NO FINANCIEROS	33	71.000	70.571	69.086	69.086	0
30 ADQUISICIÓN DE ACTIVOS FINANCIEROS	33	0	0	0	0	0
31 INICIATIVAS DE INVERSION	33	2.863.932	2.460.902	681.606	681.606	0
32 PRÉSTAMOS	33	0	0	0	0	0
33 TRANSFERENCIAS DE CAPITAL	33	0	26.000	25.489	25.489	0
34 SERVICIO DE LA DEUDA	33	10.000	41.711	41.712	41.683	29
SUBTOTALES		7.458.573	8.223.402	6.404.833	6.401.679	3.154
35 SALDO FINAL DE CAJA		0	1.040.743	0	0	0
TOTALES		7.458.573	9.264.145	6.404.833	6.401.679	3.154

FECHA: 06/12/2026



Director Administración y Finanzas



Alcalde

Nombre de la Entidad: I. MUNICIPALIDAD DE QUILLECO-SALUD


ESTADO DE SITUACIÓN PRESUPUESTARIA

desde 01 de enero al 31 de diciembre de 2025

Miles de Pesos

INGRESOS	NOTAS	PRESUPUESTO		EJECUCIÓN		
		INICIAL	ACTUALIZADO	DEVENGADO	PERCIBIDO	POR PERCIBIR
03 TRIBUTOS SOBRE EL USO DE BIENES Y LA REALIZACIÓN DE ACTIVIDADES	33	0	0	0	0	0
05 TRANSFERENCIAS CORRIENTES	33	3.371.887	4.378.963	4.358.568	4.358.568	0
06 RENTAS DE LA PROPIEDAD	33	0	0	0	0	0
07 INGRESOS DE OPERACIÓN	33	0	0	0	0	0
08 OTROS INGRESOS CORRIENTES	33	100.000	211.901	251.040	212.213	38.827
10 VENTA DE ACTIVOS NO FINANCIEROS	33	0	0	0	0	0
11 VENTA DE ACTIVOS FINANCIEROS	33	0	0	0	0	0
12 RECUPERACIÓN DE PRÉSTAMOS	33	0	75.673	75.673	75.673	0
13 TRANSFERENCIAS PARA GASTOS DE CAPITAL	33	0	0	0	0	0
14 ENDEUDAMIENTO	33	0	0	0	0	0
SUBTOTALES		3.471.887	4.666.537	4.685.281	4.646.454	38.827
15 SALDO INICIAL DE CAJA		1.000	-81.763	0	0	0
TOTALES		3.472.887	4.584.774	4.685.281	4.646.454	38.827

GASTOS		PRESUPUESTO		EJECUCIÓN		
		INICIAL	ACTUALIZADO	DEVENGADO	PAGADO	POR PAGAR
21 GASTOS EN PERSONAL	33	3.056.478	3.604.401	3.559.778	3.559.778	0
22 BIENES Y SERVICIOS DE CONSUMO	33	407.409	774.403	726.536	726.536	0
23 PRESTACIONES DE SEGURIDAD SOCIAL	33	0	94.704	0	0	0
24 TRANSFERENCIAS CORRIENTES	33	0	0	0	0	0
25 INTEGROS AL FISCO	33	0	0	0	0	0
26 OTROS GASTOS CORRIENTES	33	0	5.626	6.308	6.308	0
29 ADQUISICIÓN DE ACTIVOS NO FINANCIEROS	33	7.000	103.640	45.395	45.395	0
30 ADQUISICIÓN DE ACTIVOS FINANCIEROS	33	0	0	0	0	0
31 INICIATIVAS DE INVERSIÓN	33	0	0	0	0	0
32 PRÉSTAMOS	33	0	0	0	0	0
33 TRANSFERENCIAS DE CAPITAL	33	0	0	0	0	0
34 SERVICIO DE LA DEUDA	33	1.000	999	0	0	0
SUBTOTALES		3.471.887	4.583.773	4.338.017	4.338.017	0
35 SALDO FINAL DE CAJA		1.000	1.001	0	0	0
TOTALES		3.472.887	4.584.774	4.338.017	4.338.017	0



Director Administración y Finanzas

FECHA: 06/12/2026



Alcalde

Nombre de la Entidad: I. MUNICIPALIDAD DE QUILLECO-EDUCACION

ESTADO DE SITUACIÓN PRESUPUESTARIA

desde 01 de enero al 31 de diciembre de 2025

Miles de Pesos

INGRESOS	NOTAS	PRESUPUESTO		EJECUCIÓN		
		INICIAL	ACTUALIZADO	DEVENGADO	PERCIBIDO	POR PERCIBIR
03 TRIBUTOS SOBRE EL USO DE BIENES Y LA REALIZACIÓN DE ACTIVIDADES	33	0	0	0	0	0
05 TRANSFERENCIAS CORRIENTES	33	5.087.013	6.008.536	6.013.066	6.013.066	0
06 RENTAS DE LA PROPIEDAD	33	0	1	1	1	0
07 INGRESOS DE OPERACIÓN	33	0	0	0	0	0
08 OTROS INGRESOS CORRIENTES	33	295.000	388.000	381.594	381.594	0
10 VENTA DE ACTIVOS NO FINANCIEROS	33	0	0	0	0	0
11 VENTA DE ACTIVOS FINANCIEROS	33	0	0	0	0	0
12 RECUPERACIÓN DE PRÉSTAMOS	33	21.389	113.820	64.014	64.014	0
13 TRANSFERENCIAS PARA GASTOS DE CAPITAL	33	0	0	0	0	0
14 ENDEUDAMIENTO	33	0	0	0	0	0
SUBTOTALES		5.403.402	6.510.357	6.458.675	6.458.675	0
15 SALDO INICIAL DE CAJA		0	1.050.158	0	0	0
TOTALES		5.403.402	7.560.515	6.458.675	6.458.675	0

GASTOS		PRESUPUESTO		EJECUCIÓN		
		INICIAL	ACTUALIZADO	DEVENGADO	PAGADO	POR PAGAR
21 GASTOS EN PERSONAL	33	4.645.828	4.953.393	4.842.153	4.842.153	0
22 BIENES Y SERVICIOS DE CONSUMO	33	690.574	1.927.841	1.404.439	1.404.439	0
23 PRESTACIONES DE SEGURIDAD SOCIAL	33	35.000	353.092	333.437	333.437	0
24 TRANSFERENCIAS CORRIENTES	33	3.000	0	749.654	749.654	0
25 INTEGROS AL FISCO	33	0	0	0	0	0
26 OTROS GASTOS CORRIENTES	33	5.000	30.000	13.964	13.964	0
29 ADQUISICIÓN DE ACTIVOS NO FINANCIEROS	33	24.000	183.145	120.271	120.271	0
30 ADQUISICIÓN DE ACTIVOS FINANCIEROS	33	0	0	0	0	0
31 INICIATIVAS DE INVERSION	33	0	0	0	0	0
32 PRÉSTAMOS	33	0	0	0	0	0
33 TRANSFERENCIAS DE CAPITAL	33	0	0	0	0	0
34 SERVICIO DE LA DEUDA	33	0	45.045	44.914	44.914	0
SUBTOTALES		5.403.402	7.492.516	7.508.832	7.508.832	0
35 SALDO FINAL DE CAJA		0	67.999	0	0	0
TOTALES		5.403.402	7.560.515	7.508.832	7.508.832	0

FECHA: 06/12/2026



Director Administración y Finanzas



Alcalde


Nombre de la Entidad: I. MUNICIPALIDAD DE QUILLECO-CEMENTERIO

ESTADO DE SITUACIÓN PRESUPUESTARIA
 desde 01 de enero al 31 de diciembre de 2025
 Miles de Pesos

INGRESOS	NOTAS	PRESUPUESTO		EJECUCIÓN		
		INICIAL	ACTUALIZADO	DEVENGADO	PERCIBIDO	POR PERCIBIR
03 TRIBUTOS SOBRE EL USO DE BIENES Y LA REALIZACIÓN DE ACTIVIDADES	33	14.000	14.000	13.252	13.252	0
05 TRANSFERENCIAS CORRIENTES	33	0	0	0	0	0
06 RENTAS DE LA PROPIEDAD	33	0	0	0	0	0
07 INGRESOS DE OPERACIÓN	33	0	0	0	0	0
08 OTROS INGRESOS CORRIENTES	33	0	0	0	0	0
10 VENTA DE ACTIVOS NO FINANCIEROS	33	0	0	0	0	0
11 VENTA DE ACTIVOS FINANCIEROS	33	0	0	0	0	0
12 RECUPERACIÓN DE PRÉSTAMOS	33	0	0	0	0	0
13 TRANSFERENCIAS PARA GASTOS DE CAPITAL	33	0	0	0	0	0
14 ENDEUDAMIENTO	33	0	0	0	0	0
SUBTOTALES		14.000	14.000	13.252	13.252	0
15 SALDO INICIAL DE CAJA		12.000	26.966	0	0	0
TOTALES		26.000	40.966	13.252	13.252	0

GASTOS		PRESUPUESTO		EJECUCIÓN		
		INICIAL	ACTUALIZADO	DEVENGADO	PAGADO	POR PAGAR
21 GASTOS EN PERSONAL	33	18.000	40.110	39.427	39.427	0
22 BIENES Y SERVICIOS DE CONSUMO	33	1.500	0	0	0	0
23 PRESTACIONES DE SEGURIDAD SOCIAL	33	0	0	0	0	0
24 TRANSFERENCIAS CORRIENTES	33	0	0	0	0	0
25 INTEGROS AL FISCO	33	0	0	0	0	0
26 OTROS GASTOS CORRIENTES	33	0	0	0	0	0
29 ADQUISICIÓN DE ACTIVOS NO FINANCIEROS	33	1.000	0	0	0	0
30 ADQUISICIÓN DE ACTIVOS FINANCIEROS	33	0	0	0	0	0
31 INICIATIVAS DE INVERSION	33	0	0	0	0	0
32 PRÉSTAMOS	33	0	0	0	0	0
33 TRANSFERENCIAS DE CAPITAL	33	0	0	0	0	0
34 SERVICIO DE LA DEUDA	33	0	0	0	0	0
SUBTOTALES		20.500	40.110	39.427	39.427	0
35 SALDO FINAL DE CAJA		5.500	856	0	0	0
TOTALES		26.000	40.966	39.427	39.427	0

FECHA: 06/12/2026



Director Administración y Finanzas



Alcalde